



Koulutus 2020





Toiminta kotipesässä

Pelaajan, pelinjohtajan ja tuomarin sijoittuminen ja toiminta kotipesän alueella sisävuoron aikana



Pelaajien sijoittuminen suoja-alueella

Pelaaja on suoja-alueen ulkopuolella

Pelaajan on sijoittunut säännön edellyttämällä tavalla suoja-alueen ulkopuolelle.

Tuomarina tuomitset vain sen, minkä voit havaita. Pelaajia on kohdeltava samalla tavalla koko ottelun ajan!



Pelaaja on suoja-alueella.

Tuomarina sinun on nähtävä pelaajan oleskelevan suoja-alueella.



Toiminta-ohje

1. Rike havaitaan joukkueella ensimmäisen kerran:
 - peli poikki, pelaaja siirretään alueen ulkopuolelle (julkinen huomautus)
2. Rike havaitaan joukkueella toisen kerran:
 - vihelletään tekninen palo (muista: selkeä info)
3. Jokaisesta joukkueen uudesta aluerikkeestä tekninen palo

Huomaa!

Suoja-alueen ja tuomarialueen rikkeet käsitetään samaksi, esim.:

Rike suoja-alueella: julkinen huomautus + rike tuomarialueella: tekninen palo




Pelaajat sijoittuvat suoja-alueen ulkopuolelle. "Etuaskel" tai suoja-alueella olevaan mailaan nojaaminen kuvan mukaisesti ei ole mahdollista.

Rangaistus: ei

Ohjaus/keskustelu: kyllä

Rangaistus mahdollista toistuvissa tilanteissa.

Menettely: Julkinen huomautus - tekninen palo



Huomaa!

Kotipesässä saa olla vain pelinomaisessa tilanteessa!



Pelaajien ja pelinjohtajan
sijoittuminen tuomarialueella

Tuomarialueen rikkomuksissa on sama toimintatapa kuin suoja-alueen rikkomuksissa.

Rangaistus rikkeestä:

julkinen huomautus-tekninen palo (1p)

Ulkopelaajan rikkoessa:


julkinen huomautus-varoitus (1p)

Huomaa!

Suoja-alueen ja tuomarialueen rikkeet käsitetään samaksi, esim:

Rike tuomarialueella: julkinen huomautus +
rike suoja-alueella: tekninen palo





Nimettyjen henkilöiden
siirtymiset ja tila kotipesän
alueella

Nimettyjen henkilöiden siirtyminen

Pääsääntö: Toiselle puolelle kotipesää siirytään tuomarin takaa, ei edestä.

Rangaistavuus: ei

Ohjaus/keskustelu: kyllä

Pelinomaisissa ja nopeissa tilanteissa on mahdollista siirtyä tuomarin etupuolelta (mm. ohjeen antaminen lyöntivuorossa olevalle, lyöjän kätisyyden vaihdot).

Tuomari, pelaaja, pelinjohtaja: Anna tai tee tilaa puolen vaihtoon.

Rangaistus siirtymisestä on mahdollista, jos siirtyminen tuomarin etupuolelta on toistuvasti aiheeton tai läheisyyttä rikotaan.



Lyöjän siirtyminen

Lyöjän on mahdollista siirtyä lyöntipaikalleen tuomarin edestä pelinomaisessa välttämättömässä tilanteessa.

Lyöjän on pyrittävä siirtymään lyöntipaikalleen syöttötuomarin takaa.

Huomataan jokaisessa tilanteessa tilan ottaminen ja antaminen.


Pelinjohtajan ja tuomarin tila

Yhteistyö / keskustelu / ohjaus ovat riittävät hyvään lopputulokseen.

Erimielisyydet ratkaistava ensisijaisesti keskustellen.

Tarvittaessa rangaistus on mahdollinen.

Toimintatapa:
Julkinen huomautus -
tekninen palo



Pelinjohtajan ja lyöntivuoroon tulevan pelaajan keskustelu suoja-alueella

Pelinjohtaja ja seuraavaksi lyöntivuoroon tuleva pelaaja voivat keskustella suoja-alueella. Myös toinen kaarten väliin nimetty henkilö saa osallistua keskusteluun.

Suoja-alueella ei voi tässä tilanteessa olla useampaa pelaajaa.





Pelin katkaiseminen, vihellyksen jälkeinen toiminta

Protestointi, uhkaava läheisyyden rikkominen ym. vastaavat tilanteet:

Tuomarin viheltäessä pelin poikki, on joukkueen jäsenten välittömästi peräännyttävä tilanteesta

- pelaaja <-> pelaaja -tilanteesta
- tuomari <-> pelaaja -tilanteesta
- kotipesän suoja-alueelta
- tuomarialueelta

Rangaistus rikkomuksesta (poistumatta jättämisestä):

- palo (aktiivinen pelaaja)
- tekninen palo (sisäpelaaja) / varoitus (1p) (ulkopelaaja)
- pelirangaistus (1p) (lievä läheisyyden rikkominen)
- ottelurangaistus (2p) (läheisyyden rikkominen)

Huomataan, että ennen pelin katkaisemista on voinut syntyä rangaistukseen johtava rike. Näissä tilanteissa peräännyttämisen laiminlyönti johtaa toiseen rangaistukseen. Rangaistus on silloin minimissään varoitus.

Pelin ymmärtäminen

Pelinomaisessa tilanteessa pelaajalla on oikeus pelata myös tuomarialueella

-taktisen väärän haku tai siihen lyöminen, pallon joutuminen alueelle, harhaheitto, mailan hakeminen jne.

Syöttötuomarilla on oikeus liikkua pelin edellyttämällä tavalla

-lyöntien seuraaminen, pallon osumakohdan tarkistaminen, kotiutusten seuraaminen jne.

Näissä tilanteissa ei-aktiivisten pelaajien tai tuomarin on annettava mahdollisimman paljon tilaa toimia.

Pelin ymmärtäminen

Joissakin pelitilanteissa joukkueen pelaajat vahvistavat väärähuutoa levittämällä kätensä ja ottamalla askeleen eteen suoja-alueelle. →

Levityksen jälkeen on nopeasti palattava suoja-alueen taakse.



Kuvassa kuvitteellinen kotiutustilanne vasurilyöjälle. Lyönnillä halutaan puhkaista polttolinja. Tuomari siirtyy syötön aikana vasemmalle mailamiehen eteen, jolloin mailamiehen on voitava nopeasti siirtyä tuomarialueelle. Ennakoiva keskustelu ja yhteistyö tärkeää.



