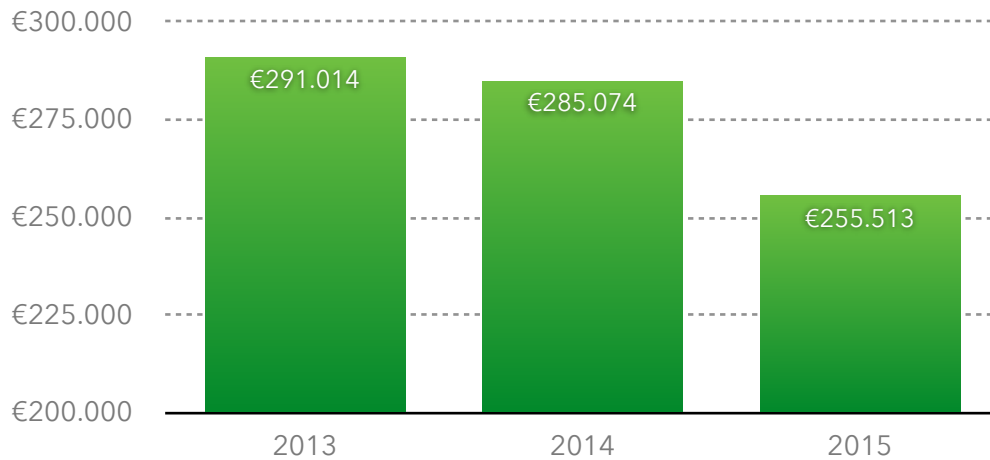


MIESTEN SUPERPESIS

Kaavio 01: MSU / Keskimääräiset joukkuekulut 2013-2015

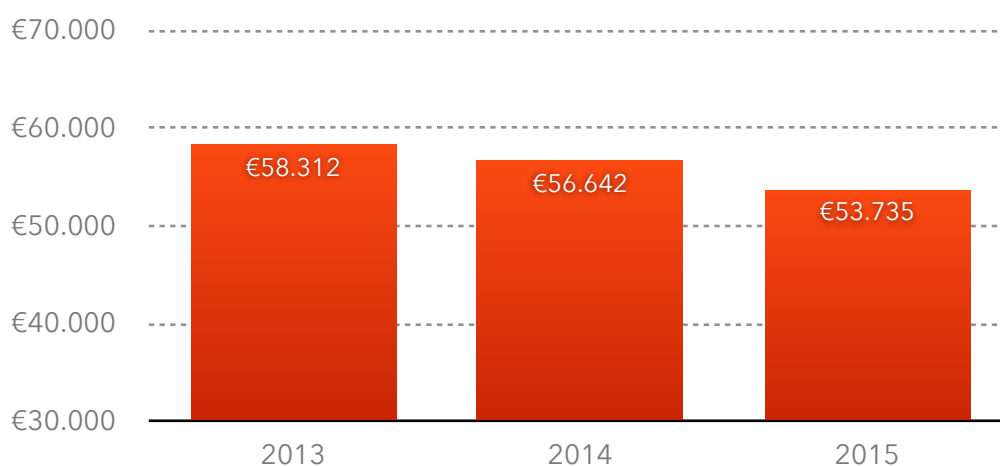


Taulukko 01: MSU / Budjetoitu liikevaihto ja joukkuekulut (sis. pelaajapalkkiot, valmennuksen palkkiot, urheilijaturva- sekä eläkemaksut)

Joukkue	Budjetoitu liikevaihto	Joukkuekulut
Alajärvi	€398.000	€169.000
Hyvinkää	€548.000	€235.000
Joensuu	€638.000	€403.000
Jyväskylä	€588.000	€192.000
Kankaanpää	€379.000	€201.000
Kitee	€525.000	€293.000
Koskenkorva	€462.000	€228.000
Kouvola	€569.000	€251.000
Raahe	€465.000	€219.000
Seinäjoki	€566.000	€279.000
Sotkamo	€934.000	€311.000
Vimpeli	€508.000	€286.000

NAISTEN SUPERPESIS

Kaavio 02: NSU / Keskimääräiset joukkuekulut 2013-2015

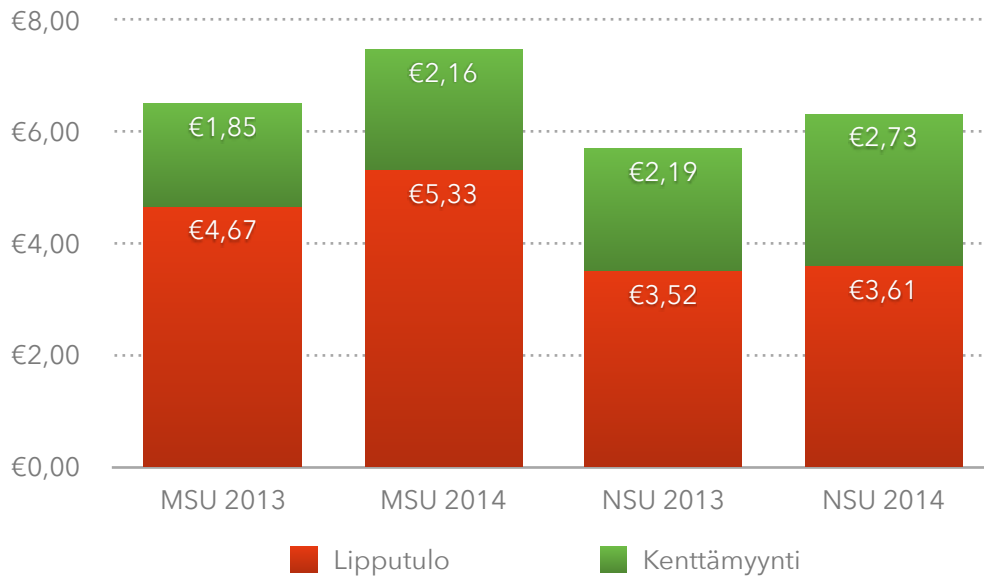


Taulukko 02: NSU / Budjetoitu liikevaihto ja joukkuekulut (sis. pelaajapalkkiot, valmennuksen palkkiot, urheilijaturva- sekä eläkemaksut)

Joukkue	Budjetoitu liikevaihto	Joukkuekulut
Jyväskylä	€325.000	€74.000
Kankaanpää	€123.000	€56.000
Kempele	€98.000	€29.000
Lappeenranta	€167.000	€51.000
Lapua	€237.000	€92.000
Manse	€90.000	€19.000
Pori	€283.000	€88.000
Rauma	€235.000	€78.000
Seinäjoki	€77.000	€25.000
Vihti	€105.000	€23.000
Viinijärvi	€154.000	€55.000

LIPPUTULON JA KENTTÄMYYNIN KEHITYS 2013-2014

Kaavio 03: Lipputulo sekä kenttämyynti per ilmoitettu katsoja 2013-2014



Kaavio 04: Seurojen keskimääräinen lipputulo sekä kenttämyynti 2013-2014

